

# Kwartaalmonitor Groothandel

derde kwartaal 2016



## Groothandel op stoom

- Totale groothandel: Omzet blijft groeien
- Groothandel in consumentengoederen: Minder vraag naar consumentenapparatuur
- Groothandel in kapitaalgoederen: Meer zware apparatuur verhandeld
- Groothandel in grondstoffen, halffabricaten en bouwmaterialen: Omzet restmaterialen herstelt sterk
- Economisch beeld: Groei houdt aan
- Staat van het MKB: Vernieuwde website

De omzet in de groothandel is in het derde kwartaal van 2016 met 2,6 procent toegenomen ten opzichte van hetzelfde kwartaal vorig jaar. De omzet steeg in bijna alle sectoren van de groothandel. Alleen de leveranciers van ICT-apparatuur bleven achter in hun omzetontwikkeling. In de grondstoffenmarkt steeg de omzet in de oliehandel onder andere door een hogere olieprijs. In de schroothandel was het vooral de prijsstijging die de omzet deed herstellen. De omzet in de schroot- en afvalhandel herstelde het sterkst. Het aantal faillissementen daalde verder in het derde kwartaal naar 105. Dit is het laagste aantal faillissementen sinds 2009. De stemming onder de grossiers bleef onveranderd goed. De economische groei kwam uit op 2,4 procent. De groei is te danken aan de toegenomen investeringen, de gestegen consumptie en het positieve exportsaldo.

### Kerncijfers groothandel en Nederlandse economie

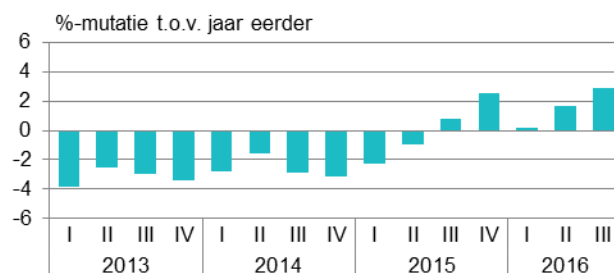
	2015		2016		
% mutatie t.o.v. een jaar eerder	III	IV	I	II	III
omzet	0,8	2,5	0,2	1,9	2,6
faillissementen	136	154	149	120	105
bbp	2,0	1,4	1,5	2,3	2,4
consumptie huishoudens	2,0	1,4	1,3	1,1	1,7
export Nederlands product	1,0	2,6	1,8	4,0	2,1
wederuitvoer	4,6	4,1	4,4	5,6	5,2

## Totale groothandel

### Groei in bijna alle sectoren

De totale omzet in de groothandel groeide in het derde kwartaal met 2,6 procent ten opzichte van hetzelfde kwartaal een jaar eerder. Prijzen van grondstoffen zoals olie en metalen stonden minder onder druk hetgeen resulteerde in stabilisatie van de omzet in deze branches. In de meeste sectoren van de groothandel groeide de omzet. Zo werd er meer omzet behaald met de handel in voedingsmiddelen, landbouwproducten en consumentenartikelen. De handel in machines en apparatuur kende de grootste omzetstijging. Er werd 5,1 procent meer aan apparatuur voor de industrie afgezet. De collega's van de handel in ICT-apparatuur konden deze tred niet volgen. Zij zagen hun omzet juist krimpen met 2,3 procent.

### Omzetontwikkeling groothandel



Bron: CBS

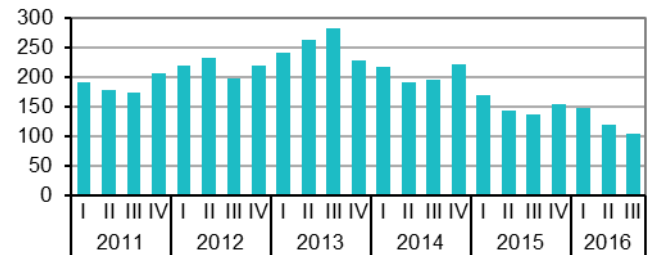
[Statline: omzet groothandel](#)

### Weer minder faillissementen

In het derde kwartaal zijn 105 groothandelaren failliet verklaard. Dit is het laagste aantal gedwongen bedrijfssluitingen sinds 2009. In vrijwel alle branches daalde het aantal faillissementen of bleef het aantal sluitingen stabiel. Vooral de toeleveranciers van apparatuur aan de industrie lieten een scherpe daling van het aantal faillissementen zien. In het vorige kwartaal beëindigden nog 17 machinehandelaren gedwongen hun activiteiten, tegen 6 in het afgelopen kwartaal.

De handelaren in voedingsmiddelen gingen niet in deze trend mee. In deze branche verdubbelde het aantal faillissementen van 12 in het vorige kwartaal naar 24 in het derde kwartaal. Net als in voorgaande kwartalen bleven de koffie-, thee- en suikerhandelaren buiten schot. Het waren vooral de groente-, fruit-, en drankenhandelaren die de gang naar de curator moesten maken.

Aantal faillissementen groothandel



Bron: CBS

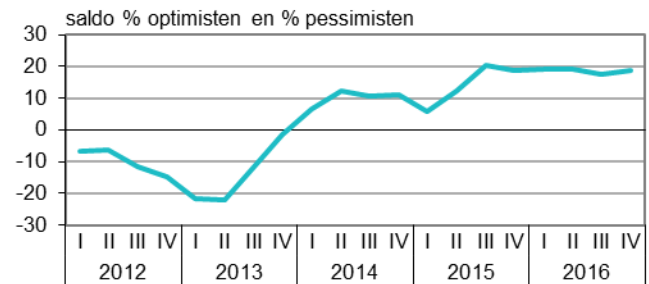
[Statline: faillissementen](#)

### Handelaren houden vertrouwen

Net als in de zes voorgaande kwartalen bevindt het vertrouwen van ondernemers in de groothandel zich op een hoog niveau. Het ondernemersvertrouwen ligt aan het begin van het vierde kwartaal op 18,7. Dat is 1,2 punt hoger dan een kwartaal eerder.

Het ondernemersvertrouwen is samengesteld uit drie deelindicatoren: de omzetontwikkelingen, het economisch klimaat in het vorige kwartaal en de omzetverwachting voor het lopende kwartaal. Over de ontwikkeling van het economisch klimaat zijn ondernemers positiever dan drie maanden geleden. Over de omzetontwikkeling in het vorige kwartaal en de verwachting voor het lopende kwartaal zijn de ondernemers iets minder positief gestemd.

Ondernemersvertrouwen groothandel (seizoensgecorrigeerd)



Bron: CBS

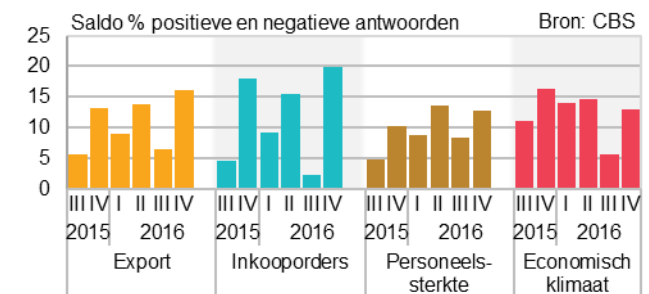
[Statline: ondernemersvertrouwen](#)

### Verwachtingen verbeteren

Het beeld van een positief ondernemersvertrouwen komt terug in de verwachtingen van ondernemers in de groothandel. Zij zijn voor het vierde kwartaal positiever dan voor het derde kwartaal.

Per saldo voorziet 16 procent van de ondernemers een groei van de export in het vierde kwartaal. Van de ondernemers in de groothandel verwacht per saldo 20 procent een hogere waarde van de bij leveranciers te plaatsen orders. Met een saldo van +13 zijn ondernemers ook positief over de werkgelegenheid in hun branche. Het economisch klimaat zal volgens per saldo 13 procent van de ondernemers verbeteren. Over de export, de inkooporders en de personeelssterkte zijn ondernemers gunstiger gestemd dan een jaar geleden. In de verwachting voor het economisch klimaat zijn weliswaar iets minder ondernemers positief dan in dezelfde periode vorig jaar, maar het positieve sentiment onder de ondernemers is nog steeds overduidelijk aanwezig.

Verwachtingen groothandel



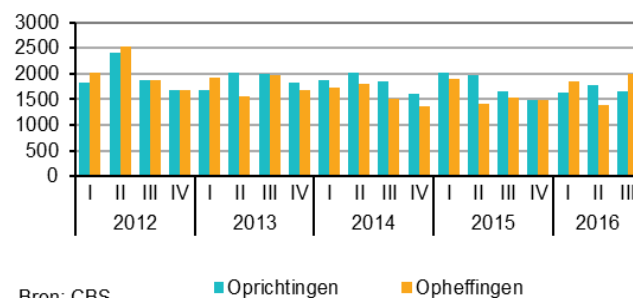
[Statline: conjunctuurenquête](#)

### Minder starters, meer stoppers

In het derde kwartaal werden er 1650 nieuwe bedrijven opgericht in de groothandel. Dat is een daling van ongeveer 1 procent ten opzichte van hetzelfde kwartaal een jaar eerder. Daarnaast sloten 2005 bedrijven in de groothandel definitief hun deuren. Daarmee is het aantal opheffingen in vergelijking met het derde kwartaal van 2015 met 42 procent gestegen. Het grootste gedeelte van deze sluitingen zit in de handelsbemiddeling en in de groothandel in landbouwproducten.

Het totale aantal bedrijven in de groothandel is nagenoeg gelijk gebleven in vergelijking met een jaar geleden. In totaal telde de groothandel aan het eind van het derde kwartaal 78.660 bedrijven, 1 procent minder dan een jaar geleden.

Aantal oprichtingen en opheffingen in de groothandel



Bron: CBS

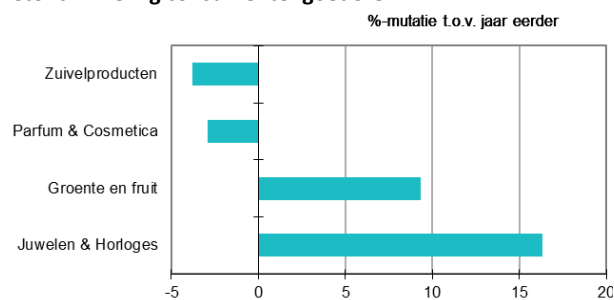
Statline: [bedrijven oprichtingen](#)

### Groothandel in consumentengoederen

#### Meer vraag naar consumentengoederen

De vraag naar consumentengoederen groeide ook in het derde kwartaal. De omzet in de markt voor (non-food) consumentenartikelen groeide met 4,3 procent ten opzichte van het derde kwartaal een jaar eerder. De omzet in de groente- en fruithandel groeide door meer vraag uit zowel binnen- als buitenland met meer dan 9 procent. Met 16,3 procent meer omzet in het derde kwartaal herstelde de juwelenhandel van de neergang in het vorig kwartaal. De handel verbeterde door de gestegen vraag naar luxe artikelen uit het buitenland. Hoewel de lage melkpreis nog altijd voor omzetkrimp zorgt bij de groothandel in zuivelproducten, gaat de daling minder hard. De omzet nam met bijna 4 procent af wat de kleinste daling is sinds het vrijgeven van het melkquotum begin vorig jaar.

Omzetontwikkeling consumentengoederen



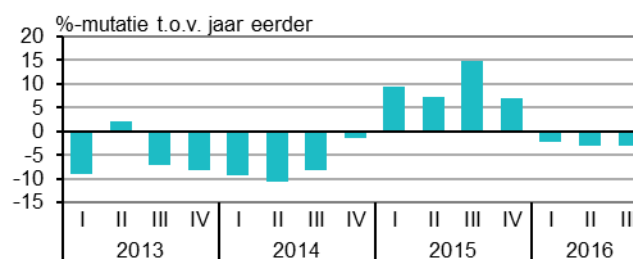
Bron: CBS

Statline: [omzet groothandel](#)

### Handel in consumentenapparatuur krimpt verder

De vraag naar consumentenapparatuur blijft slinken. In het derde kwartaal nam de omzet met 3,2 procent af in vergelijking tot dezelfde periode vorig jaar. Door de als maar verder afnemende buitenlandse vraag naar fotografische- en optische artikelen staat de omzet in deze branche al enige tijd onder druk. De dalende omzet in de handel in consumentengoederen werd geremd door de omzetgroei bij de groothandel in witgoed en beeld- en geluidsdragers.

Omzetontwikkeling groothandel in consumentenapparatuur



Bron: CBS

Statline: [omzet groothandel](#)

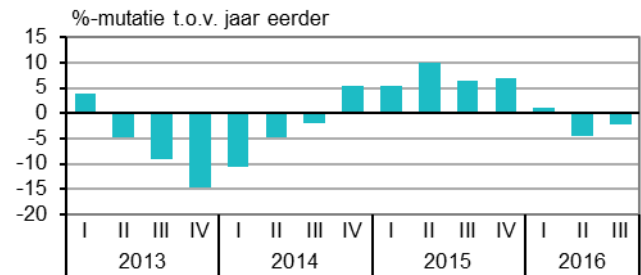
### Groothandel in kapitaalgoederen

#### Weer minder vraag naar ICT-apparatuur

De omzetontwikkeling in de handel in ICT-apparatuur belandde in het derde kwartaal in de min. De omzet kromp vooral doordat er minder groei was in dataopslagsystemen en netwerken. Ook de industriële automatiseerders deden een stap terug. De markt voor randapparatuur (printers, toners) stagneerde door minder vraag uit het buitenland.

Leveranciers van telecommunicatieapparatuur (smartphones, tablets) boekten wel meer omzet. Zij profiteerden van meer globale vraag en zagen hun omzet soms fors toenemen. Ondanks deze groeiers kwam de omzet van de groothandel in ICT-apparatuur in zijn geheel uit op een krimp van 2,3 procent.

#### Omzetontwikkeling ICT-apparatuur



Bron: CBS

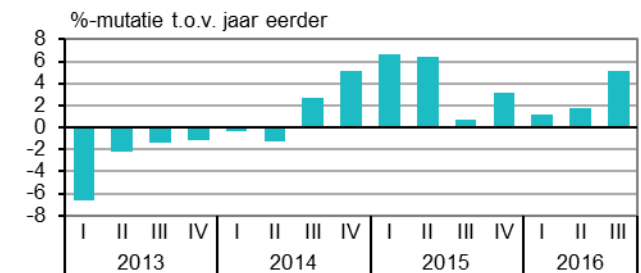
[Statline: omzet groothandel](#)

### Meer omzet in zwaar materieel

De groothandel in machines en apparatuur voor de industrie en handel kende in het derde kwartaal 5,1 procent meer omzet in vergelijking tot dezelfde periode vorig jaar. In de binnenlandse markt was vooral meer vraag naar apparatuur in de koel- en vriestechniek en naar intern transportmaterieel. Vanuit de landbouwsector was er meer vraag naar landbouwmachines. Ook deze groei kwam vooral voort uit meer vraag op de binnenlandse markt.

De handel in kantoormachines bleef achter in deze groeiende sector. Door minder vraag uit het buitenland kromp de omzet voor de derde keer op rij. Er werd in het derde kwartaal bijna 4 procent minder omzet geboekt in de handel in kantoorapparatuur.

#### Omzetontwikkeling groothandel in industriemachines



Bron: CBS

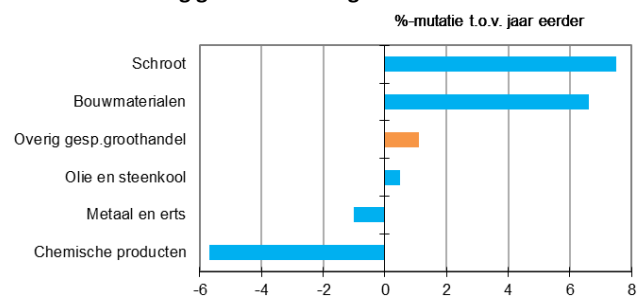
[Statline: omzet groothandel](#)

### Groothandel in grondstoffen, halffabricaten en bouwmaterialen

#### Meer vraag naar bouwmaterialen en restmaterialen

Stijgende grondstofprijzen maakten een einde aan de perioden van omzetkrimp in de grondstoffensector. De omzet in de oliehandel kende een nipt plusje daar waar de metaalhandelaren met een omzetafname van 1 procent het net niet droog hielden. Met 7,5 procent meer omzet was de omzetontwikkeling het sterkst bij de handel in afval en schroot. Hiermee kwam een einde aan een jaar van sterke omzetzakking in deze sector. Ook in de bouwmaterialenhandel bleef de omzet groeien. Met 6,6 procent meer omzet groeide de handel in bouwmaterialen minder hard dan in het vorige kwartaal maar de bouwmaterialensector groeit inmiddels al weer twee jaar op rij. Dit gold niet voor de handel in chemische producten. De omzetontwikkeling in deze sector blijft sterk onder druk staan door de prijsontwikkeling van olie gelieerde chemische producten.

#### Omzetontwikkeling groothandel in grondstoffen e.d.



Bron: CBS

[Statline: omzet groothandel](#)

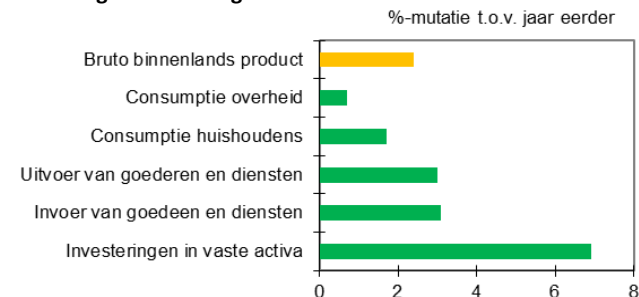
### Economisch beeld

#### Economisch groei houdt aan

De omvang van de Nederlandse economie is in het derde kwartaal 2,4 procent groter dan in hetzelfde kwartaal vorig jaar. De groei is te danken aan de toegenomen investeringen, de gestegen consumptie en het positieve exportsaldo. De Nederlandse economie groeit door. Er is nu 2,5 jaar kwartaal-op-kwartaal groei.

Ook dit kwartaal zijn de investeringen in vervoermiddelen en woningen weer aanzienlijk gegroeid. Bedrijven hebben meer besteed aan vliegtuigen, vrachtwagens en opleggers. Ze gaven echter wel minder uit aan personenauto's. Verder is het derde kwartaal meer geïnvesteerd in computers. De groei van de investeringen is in lijn met het positieve producentenvertrouwen.

#### Bestedingen naar categorie 3e kwartaal 2016



Bron: CBS

Statline: bbo en bestedingen

### Staat van het MKB

#### Staatvanhetmkb.nl is vernieuwd

Op 18 november is de vernieuwde website van staatvanhetmkb.nl gelanceerd. Dit platform biedt veel data over het midden- en kleinbedrijf. Nieuwe onderdelen op de website zijn onder meer het MKB-jaarbericht, met de laatste inzichten in de staat van het MKB, met daaraan gekoppeld veel nieuw ontwikkelde statistieken. In het onderdeel Facts & Figures kan gekozen worden voor diverse uitsplitsingen: naar bedrijfsleeftijd, mate van groei, bedrijfsgrootte of bedrijfstak. Deze feiten en cijfers kunnen op verschillende manieren worden gedownload. Op deze manier zijn ze ook makkelijk te gebruiken op bijvoorbeeld uw eigen website. Staatvanhetmkb.nl is een samenwerking van CBS en het ministerie van Economische Zaken, op initiatief van het Nederlands Comité voor financiering en ondernemerschap.

[Staat van het MKB](#)

#### Opmerkingen betreffende deze publicatie

- Deze publicatie is samengesteld op basis van cijfers zoals deze - op 5 december 2016 beschikbaar waren. Mogelijk zijn er op het moment van lezen actuelere cijfers, deze kunt u vinden via de links onder de grafieken.
- De cijfers zijn doorgaans niet seizoengecorrigeerd. Indien dit wel het geval is staat dit aangegeven in de tekst/grafiek.

#### Meer informatie

CBS Infoservice: [infoservice online](#)  
Telefonisch (08.30-17.30): 088 5707070

Media:  
CBS Persdienst: [persdienst@cbs.nl](mailto:persdienst@cbs.nl)  
Telefonisch: 070 3374444

#### Colofon

Tekst sector bedrijvenstatistieken Den Haag (EBD)

Datum 6 december 2016